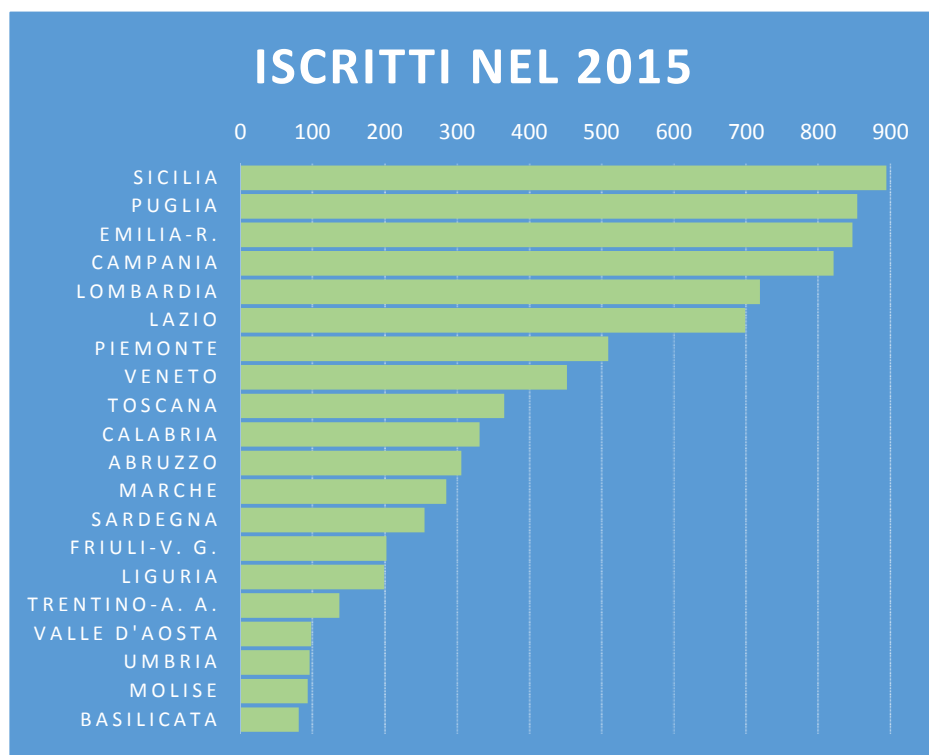
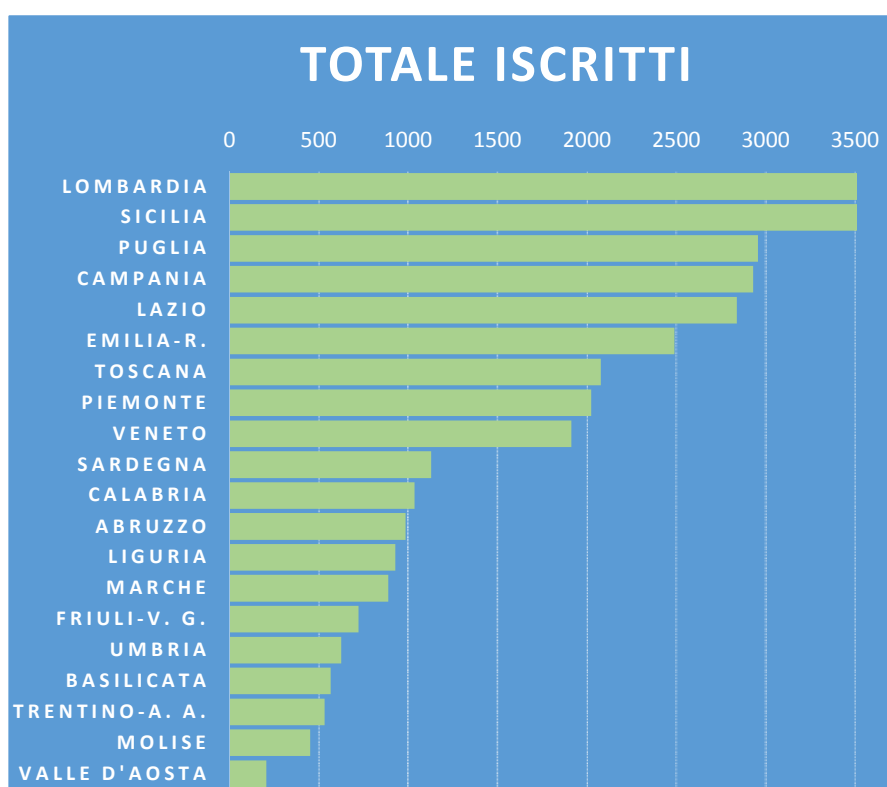


## I dati per Regione – 1. Docenti

Regione	Anno 2015
Sicilia	894
Puglia	854
Emilia-R.	847
Campania	821
Lombardia	719
Lazio	699
Piemonte	509
Veneto	452
Toscana	365
Calabria	331
Abruzzo	306
Marche	285
Sardegna	255
Friuli-V. G.	202
Liguria	199
Trentino-A. A.	137
Valle d'Aosta	98
Umbria	96
Molise	93
Basilicata	81
<b>ITALIA</b>	<b>8.243</b>

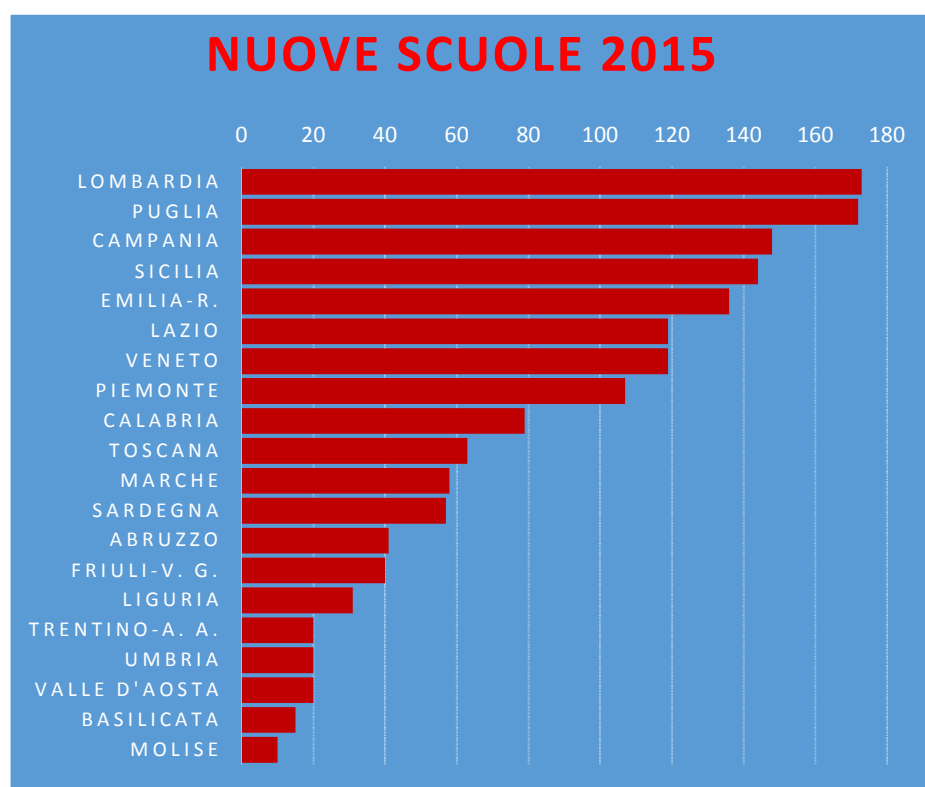


Regione	Iscritti
Lombardia	3.517
Sicilia	3.513
Puglia	2.957
Campania	2.930
Lazio	2.839
Emilia-R.	2.489
Toscana	2.078
Piemonte	2.024
Veneto	1.913
Sardegna	1.129
Calabria	1.036
Abruzzo	985
Liguria	929
Marche	889
Friuli-V. G.	723
Umbria	626
Basilicata	567
Trentino-A. A.	533
Molise	452
Valle d'Aosta	207
<b>ITALIA</b>	<b>32.336</b>



## I dati per Regione – 2. Scuole

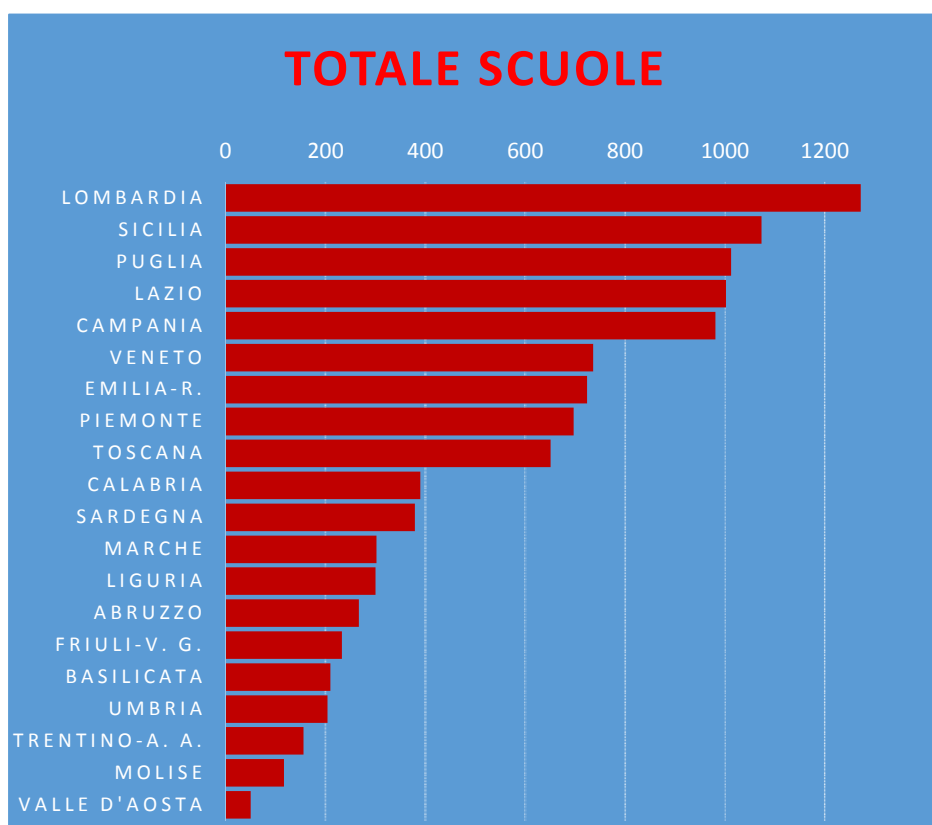
Regione	2015
Lombardia	173
Puglia	172
Campania	148
Sicilia	144
Emilia-R.	136
Lazio	119
Veneto	119
Piemonte	107
Calabria	79
Toscana	63
Marche	58
Sardegna	57
Abruzzo	41
Friuli-V. G.	40
Liguria	31
Trentino-A. A.	20
Umbria	20
Valle d'Aosta	20
Basilicata	15
Molise	10
<b>ITALIA</b>	<b>1572</b>



### RIEPILOGO ISCRITTI PER REGIONE 2005-2015

Regione	2005	2006	2007	2008	2009	2010	2011	2012	2013	2014	2015	Totale	incremento 2015
Abruzzo	14	38	37	41	51	48	48	81	107	214	306	985	45,1%
Basilicata	104	45	35	59	25	19	28	56	52	63	81	567	16,7%
Calabria	50	59	43	36	45	39	84	76	116	157	331	1.036	47,0%
Campania	143	107	80	119	163	190	115	164	329	699	821	2.930	38,9%
Emilia-R.	58	57	58	62	85	150	115	184	296	577	847	2.489	51,6%
Friuli-V. G.	20	22	19	27	22	25	69	39	127	151	202	723	38,8%
Lazio	124	80	95	109	156	263	185	264	316	548	699	2.839	32,7%
Liguria	54	49	57	51	53	44	66	68	143	145	199	929	27,3%
Lombardia	77	126	87	164	245	259	287	341	560	652	719	3.517	25,7%
Marche	31	17	30	58	52	41	57	66	82	170	285	889	47,2%
Molise	22	27	16	17	24	23	55	44	55	76	93	452	25,9%
Piemonte	69	45	65	56	80	101	105	276	305	413	509	2.024	33,6%
Puglia	140	146	111	122	125	224	124	182	242	687	854	2.957	40,6%
Sardegna	58	54	49	61	62	87	66	72	108	257	255	1.129	29,2%
Sicilia	81	115	113	183	173	206	152	359	500	737	894	3.513	34,1%
Toscana	45	65	74	168	115	205	130	219	294	398	365	2.078	21,3%
Trentino-A. A.	14	20	13	21	11	15	22	12	49	219	137	533	34,6%
Umbria	37	29	10	20	27	29	91	82	100	105	96	626	18,1%
Valle d'Aosta	5	4	1	10	4	25	10	8	13	29	98	207	89,9%
Veneto	86	57	51	74	111	113	137	141	188	503	452	1.913	30,9%
Scuole all'estero		1			1				2	1	2	7	40,0%
<b>TOTALE</b>	<b>1.232</b>	<b>1.163</b>	<b>1.044</b>	<b>1.458</b>	<b>1.630</b>	<b>2.106</b>	<b>1.946</b>	<b>2.734</b>	<b>3.984</b>	<b>6.801</b>	<b>8.245</b>	<b>32.343</b>	<b>34,2%</b>

Regione	Totale
Lombardia	1.272
Sicilia	1.073
Puglia	1.012
Lazio	1.002
Campania	981
Veneto	736
Emilia-R.	724
Piemonte	697
Toscana	651
Calabria	390
Sardegna	379
Marche	302
Liguria	300
Abruzzo	267
Friuli-V. G.	233
Basilicata	210
Umbria	204
Trentino-A. A.	156
Molise	117
Valle d'Aosta	50
<b>ITALIA</b>	<b>10.756</b>



## RIEPILOGO SCUOLE PER REGIONE 2005-2015

Regione	2005	2006	2007	2008	2009	2010	2011	2012	2013	2014	2015	Totale	incremento 2015
Abruzzo	13	33	23	17	22	20	14	26	24	34	41	267	18,1%
Basilicata	82	24	14	20	4	7	9	15	14	6	15	210	7,7%
Calabria	36	40	27	20	24	19	34	28	29	54	79	390	25,4%
Campania	107	76	62	69	61	87	46	61	107	157	148	981	17,8%
Emilia-R.	46	34	40	38	32	45	40	73	105	135	136	724	23,1%
Friuli-V. G.	14	15	11	11	15	6	29	16	42	34	40	233	20,7%
Lazio	105	63	71	73	72	96	66	104	89	144	119	1.002	13,5%
Liguria	44	29	28	18	20	15	28	18	35	34	31	300	11,5%
Lombardia	68	92	61	93	94	101	108	118	167	197	173	1.272	15,7%
Marche	28	16	20	36	25	19	17	33	6	44	58	302	23,8%
Molise	16	14	10	7	7	4	17	8	14	10	10	117	9,3%
Piemonte	60	32	44	40	41	45	46	106	85	91	107	697	18,1%
Puglia	111	104	69	58	56	84	41	79	89	149	172	1.012	20,5%
Sardegna	43	39	32	30	24	30	23	30	20	51	57	379	17,7%
Sicilia	61	78	59	94	83	87	55	130	135	147	144	1.073	15,5%
Toscana	34	49	45	95	45	48	36	76	73	87	63	651	10,7%
Trentino-A. A.	9	14	8	11	8	7	10	7	18	44	20	156	14,7%
Umbria	26	21	10	9	9	9	33	24	21	22	20	204	10,9%
Valle d'Aosta	4	1	1	8	2	4	2	2		6	20	50	66,7%
Veneto	67	39	38	41	55	46	54	55	65	157	119	736	19,3%
Scuole all'estero		1		1	1				2		2	7	40,0%
<b>Totale</b>	<b>974</b>	<b>814</b>	<b>673</b>	<b>789</b>	<b>700</b>	<b>779</b>	<b>708</b>	<b>1.009</b>	<b>1.140</b>	<b>1.603</b>	<b>1.574</b>	<b>10.763</b>	<b>17,1%</b>

## I dati per Regione – 3. Progetti

Regione	Progetti nel 2015
Sicilia	345
Puglia	287
Lombardia	263
Emilia-R.	255
Lazio	190
Campania	186
Veneto	177
Toscana	154
Piemonte	128
Calabria	126
Umbria	100
Abruzzo	92
Liguria	84
Marche	79
Sardegna	76
Basilicata	62
Friuli-V. G.	60
Molise	54
Trentino-A. A.	37
Valle d'Aosta	12



Regione	Progetti totali
Lombardia	1.779
Sicilia	1.587
Puglia	1.536
Lazio	1.183
Toscana	1.064
Campania	995
Emilia-R.	945
Veneto	937
Basilicata	808
Piemonte	792
Liguria	657
Calabria	574
Abruzzo	503
Umbria	499
Sardegna	416
Marche	394
Friuli-V. G.	315
Molise	310
Trentino-A. A.	176
Valle d'Aosta	118

