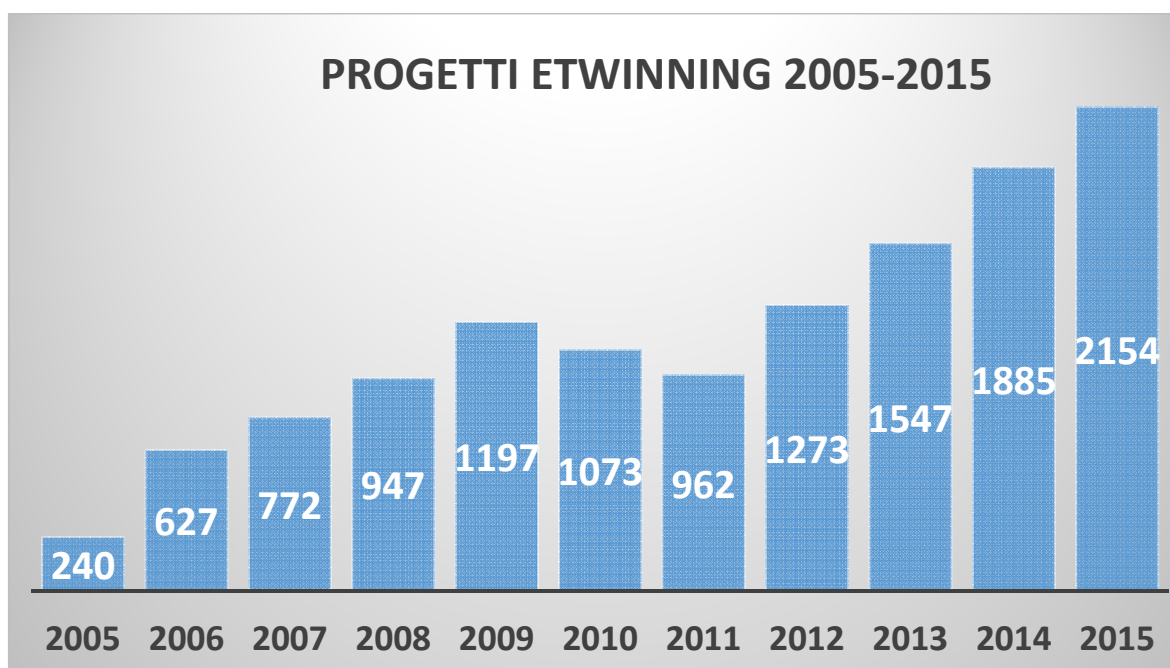


eTwinning in Italia 2015

Progetti



	2005	2006	2007	2008	2009	2010	2011	2012	2013	2014	2015
<i>Gennaio</i>	16	31	80	90	123	97	104	83	90	107	177
<i>Febbraio</i>	10	52	71	71	102	76	80	85	82	116	185
<i>Marzo</i>	9	33	49	51	87	69	63	74	92	144	144
<i>Aprile</i>	16	19	34	53	48	48	39	37	52	81	60
<i>Maggio</i>	17	25	18	23	43	63	23	37	38	59	48
<i>Giugno</i>	14	26	21	21	28	46	18	26	40	30	55
<i>Luglio</i>	6	5	5	22	30	36	35	29	36	38	46
<i>Agosto</i>	2	3	11	16	21	47	38	41	81	32	73
<i>Settembre</i>	26	57	69	91	171	142	144	216	294	276	369
<i>Ottobre</i>	45	157	165	206	236	177	181	337	345	434	440
<i>Novembre</i>	55	127	171	181	195	195	162	206	269	382	412
<i>Dicembre</i>	24	92	78	122	113	77	75	102	128	186	145
TOTALE	240	627	772	947	1197	1073	962	1273	1547	1885	2154
Totale 2005-2015:	12.677 progetti										

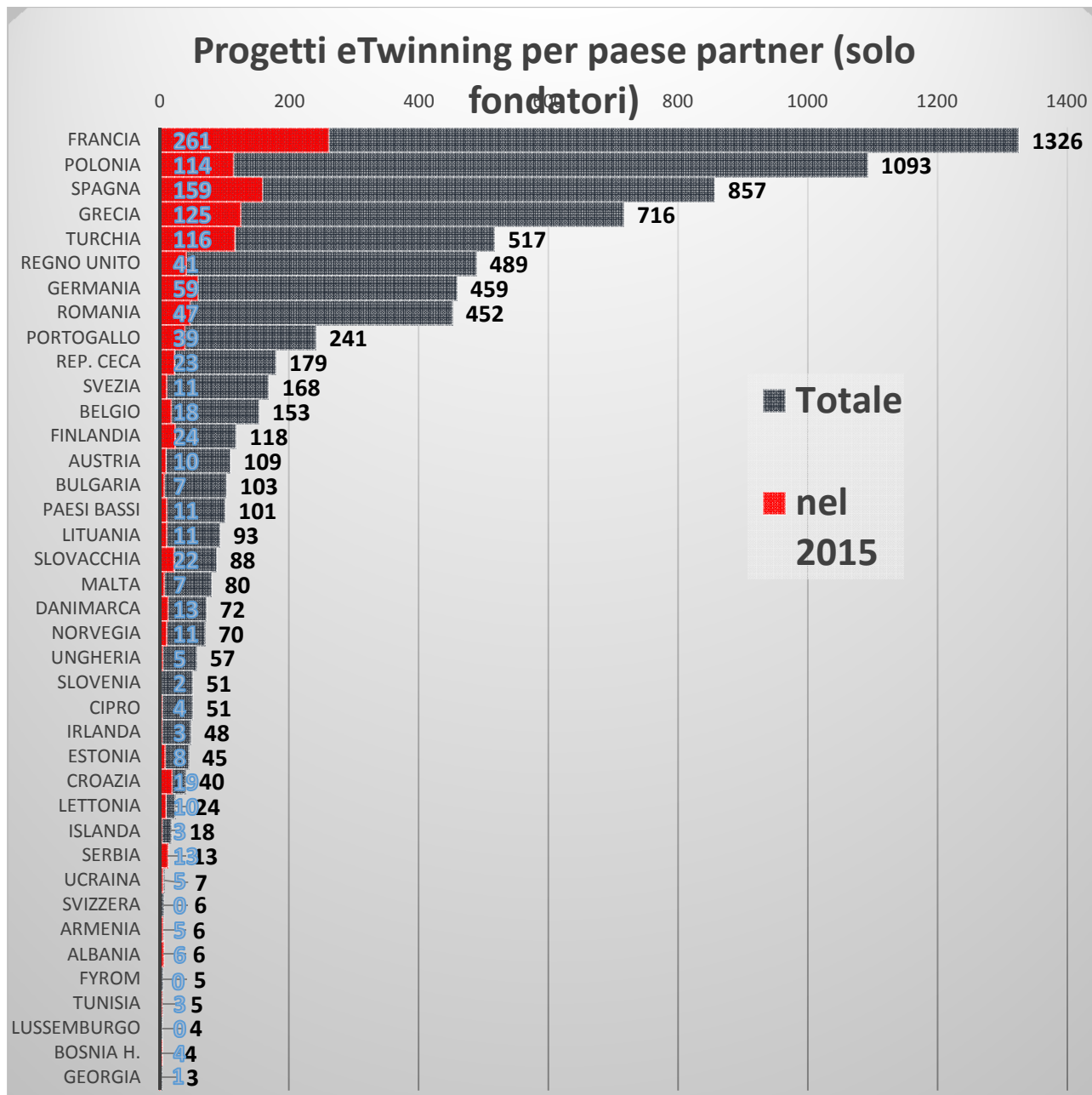
Progetti per paese

La seguente elaborazione tiene conto dei progetti fondati da almeno un partner italiano (1.220 sul totale dei 2.154 annuali):

PAESE	TOTALE PROGETTI FONDATI	DI CUI NEL 2015	PAESE	TOTALE PROGETTI FONDATI	DI CUI NEL 2015	PAESE	TOTALE PROGETTI FONDATI	DI CUI NEL 2015
Francia	1.326	261	Bulgaria	103	7	Islanda	18	3
Polonia	1.093	114	Paesi Bassi	101	11	Serbia	13	13
Spagna	857	159	Lituania	93	11	Ucraina	7	5
Grecia	716	125	Slovacchia	88	22	Svizzera	6	0
Turchia	517	116	Malta	80	7	Armenia	6	5
Regno Unito	489	41	Danimarca	72	13	Albania	6	6
Germania	459	59	Norvegia	70	11	FYRoM	5	0
Romania	452	47	Ungheria	57	5	Tunisia	5	3
Portogallo	241	39	Slovenia	57	7	Lussemburgo	4	0
Rep. Ceca	179	23	Cipro	51	4	Bosnia H.	4	4
Svezia	168	11	Irlanda	48	3	Georgia	3	1
Belgio	153	18	Estonia	45	8	TOTALE	7.877	1.220
Finlandia	118	24	Croazia	40	19	NAZIONALI	140	76
Austria	109	10	Lettonia	24	10	TOTALE	8.017	1.296

Nella seconda tabella l'andamento negli ultimi cinque anni per i principali paesi partner dei docenti italiani:

Paese	Totale	2015	2014	2013	2012	2011
Francia	1.326	261	230	199	137	75
Polonia	1.093	114	93	84	94	84
Spagna	857	159	125	90	77	57
Grecia	716	125	119	76	68	34
Turchia	517	116	104	76	62	59
Regno Unito	489	41	37	46	51	47
Germania	459	59	67	53	36	42
Romania	452	47	34	54	46	35
Portogallo	241	39	28	14	12	6



Progetti per lingue

È inoltre possibile classificare le lingue di progetto indicate nel 2015, per i progetti in cui è presente almeno un partner italiano. Nella seguente tabella sono indicate le lingue più utilizzate:

Progetti per lingua indicata dai fondatori

<i>Lingua indicata</i>	<i>2015</i>	<i>2014</i>	<i>Aumento %</i>
<i>Inglese</i>	1869	1543	21,1%
<i>Francese</i>	465	319	45,8%
<i>Spagnolo</i>	264	181	45,9%
<i>Tedesco</i>	198	147	34,7%
<i>Turco</i>	135	63	114,3%
<i>Greco</i>	118	74	59,5%
<i>Polacco</i>	114	57	100,0%
<i>Rumeno</i>	90	41	119,5%
<i>Portoghese</i>	73	42	73,8%
<i>Russo</i>	55	16	243,8%
<i>Armeno/Georgiano</i>	55	16	243,8%

Le lingue indicate sono spesso più di una, per cui accanto a tale dato, che evidenzia come l'inglese sia la lingua più comunemente adoperata dagli eTwinners, è utile analizzare come l'utilizzo di una o più lingue viene poi effettivamente realizzato nei progetti:

Progetti per lingua di lavoro

<i>LINGUA</i>	<i>2015</i>	<i>2014</i>	<i>LINGUA</i>	<i>2015</i>	<i>2014</i>
<i>Multilingue</i>	468	281	Italiano / Tedesco	6	15
<i>Inglese</i>	1.136	1.039	Italiano / Spagnolo	10	6
<i>Francese</i>	85	56	Inglese / Francese	66	57
<i>Spagnolo</i>	38	33	Inglese / Spagnolo	23	28
<i>Tedesco</i>	34	31	Inglese / Tedesco	23	29
<i>Italiano</i>	27	29	Inglese / altra lingua	94	63
<i>Altra lingua</i>	7	1	Francese / Spagnolo	2	4
<i>Italiano / Inglese</i>	82	60	Francese / Tedesco	0	1
<i>Italiano / Francese</i>	92	81	Tedesco / altra lingua	0	1
TOTALE				2.193	1.815

Progetti per materia

Passando l'analisi alle materie oggetto dei progetti eTwinning nel 2015 (riguardo i Paesi dei partner fondatori dei progetti approvati in cui ci sia almeno un partner italiano, 1.220 su 2.193):

Progetti per materia principale

MATERIA	PROGETTI	MATERIA	PROGETTI
Inglese	294	Ambiente	37
Francese	124	Tedesco	32
Materie scuola primaria	115	Materie professionali / VET	31
Cittadinanza	92	Tecnologie e media	29
Cross curriculari	83	Italiano (anche in tandem)	26
Arte / Teatro / Musica	67	Materie scuola infanzia	23
Scienza e matematica	58	Letteratura e materie classiche	22
Spagnolo	48	Training / Insegnanti	15
Salute e sport	46	Cultura	15
Storia / Religione / Geografia	45	Materie sociali / BES	12
		TOTALE	1.214

A questi progetti si aggiungono 76 progetti nazionali:

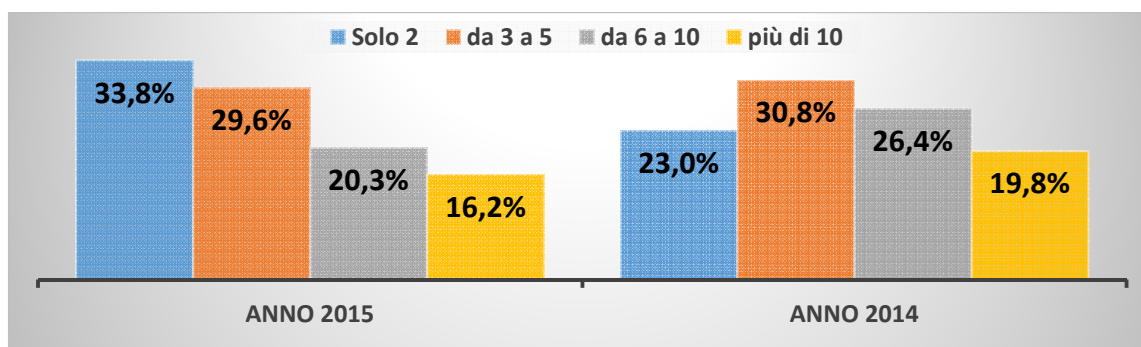
Progetti Nazionali per materia principale

MATERIA	PROGETTI	MATERIA	PROGETTI
CLIL	8	Progetti di training	4
Competenze/Indicazioni nazionali	8	Tecnologia	3
Lingue straniere	8	Arte	3
Scienze e salute	8	Cittadinanza	3
Cross curricular	6	Italiano e letteratura	3
Materie scuola primaria	6	Progetti di mobilità reale	3
Storia, geografia, cultura	6	Altro	6
		TOTALE	76

Progetti per numero partner

Altro aspetto importante nell'analisi dei progetti italiani è quello del numero dei partner. Nel 2015 abbiamo avuto questa suddivisione, che è possibile confrontare anche con il 2014:

Numero partner	Anno 2015		Anno 2014	
	Progetti	%	Progetti	%
Solo 2 partner	729	33,8%	422	23,0%
Da 3 a 5	637	29,6%	564	30,8%
Da 6 a 10	438	20,3%	483	26,4%
Più di 10 partner	350	16,2%	363	19,8%
Totale	2.154		1.832	



[i progetti sono osservati all'inizio dell'anno successivo a quello cui si riferiscono, quindi non vengono inficiati da ciò che accade nel lungo periodo, ovvero se aumenta il numero di partner coinvolti]

Progetti eTwinning Plus

Anno	Progetti eTwinning Plus
Anni precedenti	12
2012	22
2013	289
2014	539
2015	723
Totale	1.585

[eTwinning Plus è nato nel 2013, ma era possibile aprire ai paesi partecipanti anche progetti già avviati negli anni precedenti]

Progetti per Kit utilizzato

Un'ultima analisi, che offre spunti di riflessione e approfondimento, è quella relativa ai kit più utilizzati dagli eTwinners italiani. Nella tabella sono mostrati i kit eTwinning con almeno 4 progetti italiani; a parte sono indicati quelli del solo 2014 e del solo 2015.

Kit utilizzato (e dichiarato)	Totale	Nel 2014	Nel 2015
Culture in a box	162	10	3
eTwinning all year round	96	8	7
E-journal bridges for foreign language learning	72	8	10
Cooking and Culture	59	8	8
Fostering the European Dimension through blogs	42	8	5
Digital Fairytales	34	4	1
Our landscapes	33	3	4
ICT for communication	25	1	1
Pictures Telling Stories about Europe	21	2	-
Languages that unite us	20	2	1
A taste of my life	17	2	-
Bla! Bla! Bla! Speaking with your neighbor	15	2	4
Creative Kids: Develop your ideas (Part 1)	12	2	2
We are Europe! Let's take part! European Year of citizenship	10	1	2
Population and people in Europe	9	1	-
Creative Mind Mapping Stories	9	-	1
Clothing and Culture	8	-	-
Statistics and You	8	-	-
How Did We Get Here? Stories of Migration	8	2	1
Travelling around European history	8	-	2
BE TWIN - Building eTwinning teams	8	0	5
Memory of Europe	7	2	-
Creative Kids: Broaden your perspectives (Part 2)	7	1	1
Friends Fur Ever	6	4	-
Games exchange	6	-	-
Futurenergia - Energy is our future	6	-	-
Communicating safely on the Internet	5	-	-
Refugees "Immigrants"	5	-	-
Digital journeys	5	1	-
The effect of air pollution on trees	5	1	-
Project ideas for the Comenius Individual Pupil Mobility Programme	5	1	-
School of the future (NEW)	5	5	-
"Rainbow Village" - build your village	5	2	1
What is growing there? - Flower seeds are being mailed throughout Europe	5	1	2
Photography as a Pedagogical Tool	4	-	4
...
Totale progetti che hanno usato un kit		89	91
Percentuale su totale progetti		4,89%	4,14%

A cura di Massimiliano D'Innocenzo – Unità Nazionale eTwinning Italia – m.dinnocenzo@indire.it

Unità Nazionale eTwinning Italia – www.etwinning.it

Agenzia Nazionale Erasmus+ Indire – www.erasmusplus.it

Sede legale: via Michelangelo Buonarroti 10 – 50122 Firenze – C.F. 80030350484 – etwinning@indire.it – erasmus_plus@pec.it

Sede operativa Firenze: via Cesare Lombroso 6/15 – 50134 Firenze – Tel. +39 055 2380561