



Coordinamento nazionale eTwinning ITE

Siracusa, 20/22 maggio 2026

Aggiornamenti e novità sull'iniziativa ITE

Alexandra Tosi, Konstantinos Ladopoulos
Unità eTwinning Italia



*Ministero dell'Istruzione
e del Merito*



UNIVERSITÀ
DEGLI STUDI
DI ENNA "KORE"



21 maggio

The Siracusa International Institute for Criminal Justice and Human Rights
e
Università degli Studi di Enna "Kore"

10:30 - 11:00

Keynote | *Risultati della ricerca "L'impatto di eTwinning sulle competenze chiave degli alunni"*
Elena Bettini, Jacopo Condò, Sara Martinelli – Unità eTwinning Italia

11:00 - 11:30

Pausa

11:30 - 12:10

ITE Label in pratica: il percorso dell'Università Cattolica del Sacro Cuore tra integrazione curricolare, progetti e ricerca | Marzia Luzzini – Università Cattolica del Sacro Cuore di Milano

12:10 - 13:00

Esempi dalle università | buone pratiche di progetti ITE
UniKore & studentesse dell'Università di Cagliari e dell'Università Cattolica di Milano

13:00 - 14:00

Pausa pranzo

14:00 - 15:00

Esempi dalle università | buone pratiche di progetti ITE

15:00 - 15:30

Pausa

Università degli Studi di Enna "Kore", Piazza Archimede, 11

15:30 - 17:00 |

Workshop paralleli (ESEP, progettazione eTw, buone pratiche)

18:00 Meeting point per il teatro - molo S. Antonio lato Via Rodi

22 maggio

The Siracusa International Institute for Criminal Justice and Human Rights

09:30 - 10:30

Future skills e future literacy per e nella formazione docenti

Daniela Dato – Professoressa ordinaria di pedagogia generale e sociale, dip. Studi Umanistici Università degli Studi di Foggia

10:30 -12:00

Panel Discussion | *Il futuro si insegna? Formare (futuri) docenti per competenze ancora invisibili*

Moderata:

Maria Chiara Pettenati – Dirigente di Ricerca, INDIRE

Partecipano:

Enza Manila Raimondo – Ricercatrice di didattica e pedagogia speciale, Università “Kore” di Enna;

Giuseppe Annacontini – Professore ordinario di pedagogia generale e sociale, dip. Studi umanistici, Università degli Studi di Foggia;

Daniela Dato – Professoressa ordinaria di pedagogia generale e sociale, dip. Studi Umanistici, Università degli Studi di Foggia;

Alessandra La Marca – Professoressa ordinaria di didattica e pedagogia speciale, Università degli Studi di Palermo;

Simone Dei Pieri – PhD student, Dip. Economia e Impresa, Università di Catania

Cristina Fioravanti – Responsabile area Scuole ASviS e iniziative di alta formazione, ASviS - Alleanza Italiana per lo Sviluppo Sostenibile

12:00 - 12:45

Pranzo



Ministero dell'Istruzione
e del Merito



Coordinamento nazionale eTwinning ITE

Siracusa, 20/22 maggio 2026

La piattaforma ESEP/eTwinning per l'Iniziativa ITE: regole per la registrazione, progetti e ruoli

Konstantinos Ladopoulos k.ladopoulos@indire.it



Ministero dell'Istruzione
e del Merito




UNIVERSITÀ
DEGLI STUDI
DI ENNA "KORE"



Procedura di Registrazione

Teacher Educator

- 1 **Inserisci le informazioni** del tuo profilo per completare il processo di registrazione.
 - 2 A questo punto devi scegliere tra le seguenti opzioni:
 - **Trovare** e unirti alla tua istituzione di formazione iniziale per insegnanti (ITEI)
 - **Aggiungere la tua istituzione** affiliata nel caso in cui non sia presente nell'elenco.
-  *Assicurati di selezionare il tipo di organizzazione come "Initial Teacher Education" (Formazione Iniziale degli Insegnanti), altrimenti non potrai registrarti in eTwinning per futuri insegnanti.*
- 3 La tua Organizzazione Nazionale di Supporto (NSO) **validerà la tua registrazione.**

LINK con delle istruzioni (in inglese) periodicamente aggiornate su ESEP (aggiornato a ottobre 2024):
<https://www.esep-support.eu/en-GB/kb/articles/how-do-i-register-as-student-teacher-or-teacher-educator>

Procedura di Registrazione

Student Teacher

Dopo aver effettuato l'accesso tramite EU Login, puoi creare un account su ESEP selezionando il ruolo di "**Student Teacher**»

1 Ricerca e **seleziona il tuo istituto** di formazione iniziale per insegnanti (ITEI). Aggiungi il tuo istituto al tuo profilo.

2 Se sei già uno Student Teacher in **tirocinio o conosci la scuola** dove svolgerai il tirocinio, aggiungi queste informazioni ora.

3 Scegli le **fasce d'età** degli studenti e le **materie** che insegnerai in futuro.

4 La tua Organizzazione Nazionale di Supporto **validerà** la tua registrazione.

LINK con delle istruzioni (in inglese) periodicamente aggiornate su ESEP (aggiornato a 2026):

<https://www.esep-support.eu/en-GB/kb/articles/how-do-i-register-as-student-teacher-or-teacher-educator>

Il ruolo **Teacher Educator** e **Student Teacher** possono aggiungere come contatto:

- utenti **Teacher Educator**
- utenti **Student Teacher** in un **ITEI**

Un account Teacher Educator può ora avere un doppio ruolo senza problemi (es. Teacher Educator & Docente scuola). Esso dipende dalla tipologia di account scelta durante l'aggiunta della organizzazione nel proprio profilo.



In futuro, ogni membro di eTwinning registrato e validato potrà aggiungere **qualsiasi altro membro** della community eTwinning senza restrizioni

Creazione progetti

Se il Fondatore del progetto è un **Teacher Educator**, allora solo i seguenti utenti possono essere selezionati come Co-fondatori:

- utenti **Teacher Educator**
- utenti **Student Teacher** in un **ITEI**
- **Ambasciatori eTwinning**
- **Staff NSO**



 Per selezionare qualcuno come Co-fondatore, dovete essere **prima in contatto**

Creazione progetti

Se il Fondatore del progetto è un **Student Teacher**:

- e l'organizzazione è un **ITEI**, allora si applicano le stesse regole indicate sopra per i **Teacher Educator**
- e l'organizzazione è una **Scuola** (un "student teacher in placement"), Allora solo i seguenti utenti possono essere selezionati come Co-fondatori:
 - utenti con **qualsiasi Ruolo**, ad eccezione di Teacher Educator o Student Teacher (come docente quindi)
 - **Ambasciatori eTwinning**
 - **Staff NSO**



 Per selezionare qualcuno come Co-fondatore, dovete essere **prima in contatto**

Alcune precisazioni

Attenzione!

- Gli account *student teacher* sono **resettati (bloccati)** ogni anno
- I progetti in cui il Fondatore o il Co-fondatore è un **Teacher Educator** o uno **Student Teacher** sono contrassegnati come «*progetto ITE*»
- I progetti ITE **non possono** fare domanda per il national *Quality Label*



Alcune precisazioni

Istruzioni per le validazioni degli Student Teacher

- Usare lista per validazioni nel **gruppo ITE** che trovate nel gruppo **ITE Italia**
- Se possibile, fare registrare gli studenti con la loro **mail istituzionale** oppure della **scuola del tirocinio**
- Chiedere le validazioni entro **tempi ragionevoli**, evitando richieste a ridosso delle scadenze dove possibile



Coordinamento nazionale eTwinning ITE

Siracusa, 20/22 maggio 2026

Aggiornamenti nazionali ed europei

a.tosi@indire.it



*Ministero dell'Istruzione
e del Merito*



UNIVERSITÀ
DEGLI STUDI
DI ENNA "KORE"



Obblighi per le università coinvolte

- Registrazione di almeno 1 rappresentante per università, mantenere almeno un profilo attivo
- Monitoraggio nazionale, documentazione continuativo delle attività
- Aggiornamento dei nominativi delle persone coinvolte in ITE e compilazione form <https://it.surveymonkey.com/r/HRL2YJ9> (se un tutor non lavora più su ITE e se subentrano nuovi, dovete contattarci per comunicarcelo)
- Monitoraggio europeo
- Invio liste studenti da registrare secondo le modalità e tempistiche indicate



Monitoraggio nazionale

Obbligatorio

Annuale alla fine dell'A.A. (giugno-settembre)

Collettivo, 1 compilazione per università!

Scadenza: 30 settembre ogni anno, salvo diversa comunicazione

Come?

- Invio excel con i numeri (n. studenti, n. ore, n. progetti)
- Aggiornamento pagina **Gruppo ITE italiano**

Attenzione
 Ne terremo conto sia nella valutazione per l'ITE Label che per la selezione dei partecipanti agli eventi ITE!

| Università | Anno | Indirizzo | lab ingl | lab tecn | altro | n. stud formati | n. ore | n. progetti s2s | n. stud progetti s2s | n. prog classe | n. stud in prog classe | n. tesi |
|--|--------|-----------|----------|----------|-------|-----------------|--------|-----------------|----------------------|----------------|------------------------|---------|
| Università degli Studi "Suor Orsola Benincasa" di Napoli | 1 anno | X | | | | | | 2 | | | | |
| | 2 anno | X | | | | | 464 | 4 | | | | |
| | 3 anno | X | | | | | 400 | 30 | 1 | 40 | 1 | |
| | 4 anno | X | | | | | 40 | | | | | |
| | 5 anno | X | | | | | | | | | | |
| Università degli Studi del Molise | 1 anno | X | | | | | | | | | | |
| | 2 anno | X | | | | | | | | | | |
| | 3 anno | X | | | | | | | | | | |
| | 4 anno | X | | | | | | | | | | |
| | 5 anno | X | | | | | | | | | | |
| Università degli Studi della Basilicata | 1 anno | X | | | | | | | | | | |
| | 2 anno | X | | | | | | | | | | |
| | 3 anno | X | | | | | | | | | | |
| | 4 anno | X | | | | | | | | | | |
| | 5 anno | X | | | | | | | | | | |

1 Benvenuto

2 Coordinamento e regole

3 Raccolta di tesi ITE

4 Università aderenti - documentazione attività

4.1 Libera Università di Bolzano

4.2 Università Cattolica di Milano

4.3 Università del Molise

4.4 **Università dell'Aquila**

4.5 Università della Basilicata

4.6 Università della Calabria

4.7 Università di Bergamo

4.8 Università di Bologna

4.9 Università di Cagliari

4.10 Università degli Studi di Enna Kore

4.11 Università di Firenze

4.12 Università di Foggia

4.13 Università di Genova - Disfor Unige

4.14 Università di Padova

4.15 Università di Palermo

4.16 Università di Pisa

4.17 Università di Roma

Università dell'Aquila

Created by ALEXANDRA TOBI

Last updated by Mery Naoca 1 week 2 days ago

Go to discussion

Page options

UNIVERSITÀ DEGLI STUDI DELL'AQUILA

Nome del Corso/Dipartimento che aderisce: Facoltà di Scienze della Formazione

Referente e di contatto - Mary Naoca tutor coordinatore marynaoca520@gmail.com

Personale coinvolto attivamente nell'iniziativa ITE

Michele - tutor coordinatore - registrata in eTwinning

Mario - tutor organizzatore - registrato in eTwinning

CURRICOLARE

2025-2026

Università degli studi dell'Aquila - struttura delle attività eTwinning nel percorso T2 e T3 - Seminario



Monitoraggio europeo

Obbligatorio

Annuale alla fine dell'A.A. (giugno-settembre) riferito all'anno precedente settembre 25-luglio26

Individuale, 1 compilazione per ciascun Teacher Educator!

Scadenza 30 settembre 2026

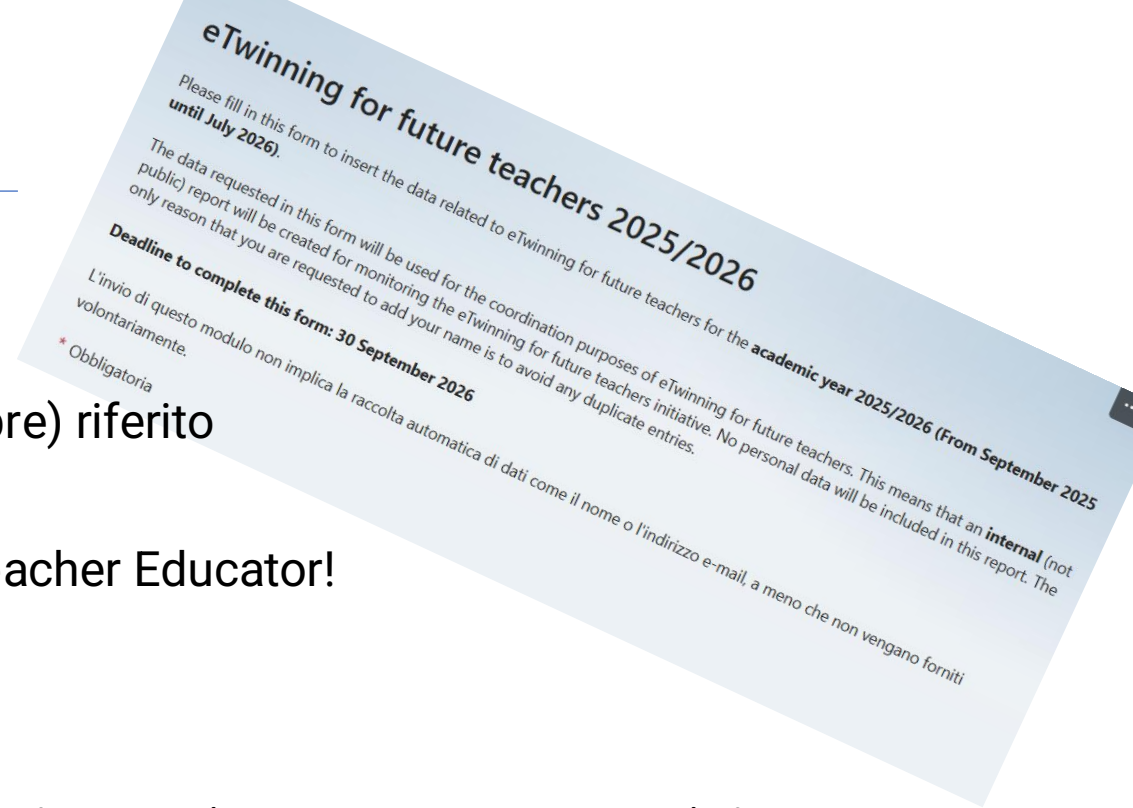
Come?

Compilazione form <https://forms.office.com/e/hjx57YFGck>

Tutti coloro che sono coinvolti direttamente nella formazione degli studenti ITE (e registrati in eTwinning) dovranno compilare il form (quindi se per es. sono coinvolti in una università, in attività progettuali o di formazione, un prof, 2 ambasciatori, e un Tutor, tutti dovranno compilare il form).

Verranno chiesti tra le altre cose anche

- Il n. di studenti DA VOI coinvolti nello scorso anno accademico (in progetti e/o formazione), quindi non collettivo, ciascuno risponde per sé
- Il n. progetti ITE (di qualsiasi tipo): Es. se avete 1 progetto tra università ITE e 3 progetti fatti da studenti durante il tirocinio, il n. di progetti da inserire è 4





Gruppo ITE europeo

Gruppo unico

Sono stati uniti i due gruppi precedenti:

Gruppo TEs + Gruppo Studenti

→ **eTwinning for future teachers**

Teacher Educators invitati dal NSO come «Moderators»

Students invitati dai rispettivi TEs come «Members»

DA ORA IN POI INVITATE VOI I VOSTRI STUDENTI NEL GRUPPO!

The screenshot shows the eTwinning website interface. At the top, there is a blue navigation bar with the text 'European School Education Platform' and the eTwinning logo. Below the navigation bar, there is a yellow header area with the text 'Group eTwinning for future teachers' and a small image of four people. The main content area is white and contains a list of pages on the left and a detailed view of the 'eTwinning for future Teachers: what is it?' page on the right. The page view includes a 'Create page' button, a 'Page options' button, and a description of the group's purpose: 'The eTwinning for Future Teachers group is specifically aimed at teacher educators working for Institutions in initial teacher education (ITE). This area in eTwinning aims to bring a knowledge and understanding of eTwinning to student teachers in the initial stages of their teacher Education, through two activities: a short introduction to eTwinning in the ITE curriculum (activity one); introducing a short, collaborative project with trainee students in another ITE Institution (activity two).'

European School Education Platform

Home | About | Discover | Learn | Teach | Connect | eTwinning

Group
eTwinning for future teachers

Home | Pages | Materials | Forum | Online meetings | Members | Support

Home > eTwinning > Etwinning Future Teachers > Pages

Pages Create page More options

- 1 eTwinning for future Teachers: what is it?
- 2 About eTwinning
- 3 eTwinning presentations
- 4 eTwinning Videos
- 5 eTwinning Publications
- 6 Group activities
- 7 ITE Ambassadors
- 8 School Best Practice examples
- 9 Face to Face and Online events
- 10 Support for this Group
- 11 Code of Conduct
- 12 European award for Initial Teacher Education
- 13 European guide

eTwinning for future Teachers: what is it?

Last updated by 6 months 3 weeks ago

Page options

The eTwinning for Future Teachers group is specifically aimed at teacher educators working for Institutions in initial teacher education (ITE).

This area in eTwinning aims to bring a knowledge and understanding of eTwinning to student teachers in the initial stages of their teacher Education, through two activities: a short introduction to eTwinning in the ITE curriculum (activity one); introducing a short, collaborative project with trainee students in another ITE Institution (activity two).



Ambasciatori ITE

Si tratta di un ruolo europeo, non nazionale, a titolo gratuito.
A livello nazionale restano i referenti e gli ambasciatori coinvolti in ITE per ogni università

Hanno soprattutto il compito di moderare il Gruppo ITE europeo e altre attività in collaborazione con il CSS e gli altri Ambasciatori ITE

Nuova selezione 2026

3 ambasciatori ITE italiani, vanno comunicati al CSS entro giugno

Candidature entro il 15 giugno, seguirà invio link per selezione

Requisiti:

- Ambasciatore E+ Scuola
- Attivo in maniera continuativa in ITE
- In servizio
- disponibilità a supportare gli altri e dedicare del tempo al Gruppo online

Prossimi appuntamenti

2026-2027

- **eTwinning ITE Label** giugno-settembre 2026
 - Candidature ITE: entro il 1° giugno 2026
 - Valutazione giugno-luglio 2026
 - Settembre 2026 Annuncio “finalista” Italiano e invio certificato pdf
- **Monitoraggio nazionale** annuale (file excel + Gruppo ITE), al termine di ogni a.a. (luglio-sett)
- **Monitoraggio europeo** per *ITE status report 2026*: entro 30 settembre 2026
- **Conferenza eTwinning ITE europea 26**: 26-28 novembre 2026 – Siviglia – 6 posti in presenza e 10 online – candidature per moderazione workshop/interventi
<https://forms.office.com/e/EdnETzRqR5>
- **Coordinamento ITE nazionale** (Roma Tre), primavera 2027
- **Conferenza eTwinning ITE europea 27**, dicembre 2027

Indicazioni operative per ITE su ESEP/eTwinning

Come aderire

- 1 - Invio lettera di manifestazione di interesse
- 2 - Protocollo di intesa

Chi si può registrare

- **Studenti e studentesse di Scienze della Formazione Primaria**, previa trasmissione delle liste all'Unità nazionale e con adeguato anticipo.
- Non si possono registrare gli studenti e le studentesse di: **TFA, Dipartimenti di Lingue, percorsi 30/60 CFU** - salvo eccezioni da valutare caso per caso

Esercitazioni e formazione tecnica su ESEP

Per attività di esercitazione, formazione tecnica o familiarizzazione con ESEP, è preferibile utilizzare un **Gruppo eTwinning**, non un progetto intra-università. L'uso del **progetto** può essere opportuno, ad esempio per attività tra università diverse, anche con funzione di palestra/esercitazione.

RECAP
Chi può realizzare progetti con chi

NO QL!
Eccetto che per i progetti fatti a scuola dagli studenti durante il tirocinio diretto

Combinazione ammessa? 2 fondatori

| | | |
|---------------------------------------|----|--|
| Studenti – Studenti | Sì | |
| Studenti – Ambasciatori | Sì | |
| Studenti – Docenti scolastici | No | Ammesso solo se gli studenti sono in tirocinio diretto e cambiano ruolo in “docenti” |
| Studenti – Teacher Educator | Sì | |
| Teacher Educator – Studenti | Sì | |
| Teacher Educator – Ambasciatori | Sì | |
| Teacher Educator – Docenti scolastici | No | Possono essere invitati come esperti esterni nel TS |

GRUPPI

Creati da **un solo fondatore**, senza possibilità di invitare gli alunni di scuola, è possibile invitare Studenti non eTwinning (solo ESEP) come esperti esterni (per es. per 60 crediti/TFA, Dip. Di Lingue)
Se «aperti» chiunque in eTwinning vi può entrare senza bisogno di invitare uno a uno
Se «chiusi» solo tramite invito dei contatti







ITE Award nazionale

Di seguito si riportano le Università vincitrici del Certificato eTwinning per la formazione iniziale degli insegnanti, in relazione ai punteggi ottenuti nelle macro-aree di valutazione.

- 2025



| | | | |
|---|---|---|---|
|  |  |  |  |
| <i>Alma Mater Studiorum Università di Bologna</i> | <i>Università della Calabria</i> | <i>Università di Cagliari</i> | <i>Università Cattolica del Sacro Cuore di Milano</i> |
| <i>Università di Firenze</i> | | <i>Università degli Studi "Enna Kore"</i> | <i>Università Roma Tre</i> |
| <i>Università de L'Aquila</i> | | <i>Università di Palermo</i> | |
| <i>Università del Molise</i> | | <i>Università del Salento</i> | |
| <i>Università di Padova</i> | | <i>Università Suor Orsola Benincasa</i> | |
| <i>Università di Torino</i> | | | |
| <i>Università di Verona</i> | | | |

Finalista italiano 2025: Università Cattolica del Sacro Cuore di Milano

